

Nous vous remercions d'utiliser l'outil Conseiller en courrier mécanisable. Nous espérons que vous apprécierez la commodité et la souplesse que cela apporte au procédé lié à la conception du courrier mécanisable.

Cette trousse comprend les éléments suivants

- des directives sur la façon d'utiliser ces modèles;
- une liste de contrôle à faire soi-même qui met en évidence les exigences clés pour le courrier mécanisable;
- des modèles de conception pour les articles que vous avez sélectionnés.

Directives sur la façon d'utiliser ces modèles dans Adobe Illustrator^{MC} (AI)

Veuillez vérifier périodiquement le site Web pour confirmer que vous disposez bien de la version la plus récente du modèle.

Le modèle AI fonctionne par calques. Dans le logiciel, allez à Fenêtre/calques si la palette des calques n'est pas déjà affichée.

Il vous suffit de cliquer sur l'icône représentant un œil pour afficher ou masquer un calque.

Caractéristiques des modèles

Vignettes postales

Une sélection de vignettes est offerte dans les différents calques. Choisissez les vignettes pertinentes pour vos envois.

Adresse de destination et Adresse de retour

Affichez les adresses et modifiez-les selon vos besoins.

Zones d'adresse et d'affranchissement

Affichez les zones pour le placement des adresses et de l'affranchissement. Les adresses doivent apparaître à l'intérieur des zones délimitées.

Zones d'illustrations et marges

Affichez les zones où vous pouvez placer du texte ou des illustrations et les zones margées où il ne doit pas y avoir d'image ni de texte (à l'exception de l'adresse).

Exemple d'illustrations

Affichez des exemples d'illustrations et de couleurs pouvant apparaître sur l'article de courrier.

Après avoir apporté des changements ou modifié les calques, il vous suffit de sauvegarder le fichier ou de l'exporter vers le type de fichier de votre choix. Votre maquette est prête pour votre prochaine campagne !

D'autres modèles sont disponibles à l'adresse www.postescanada.ca/conseillercm.

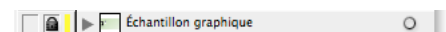
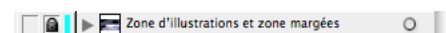
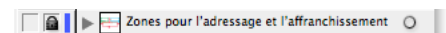
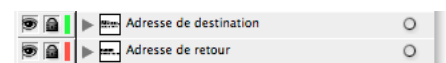
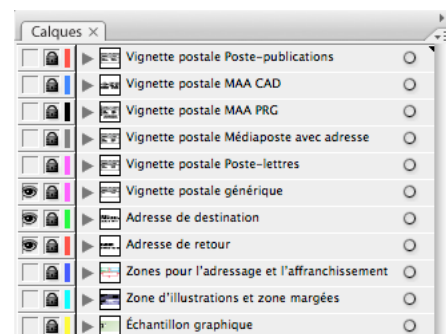
Déclaration de désistement

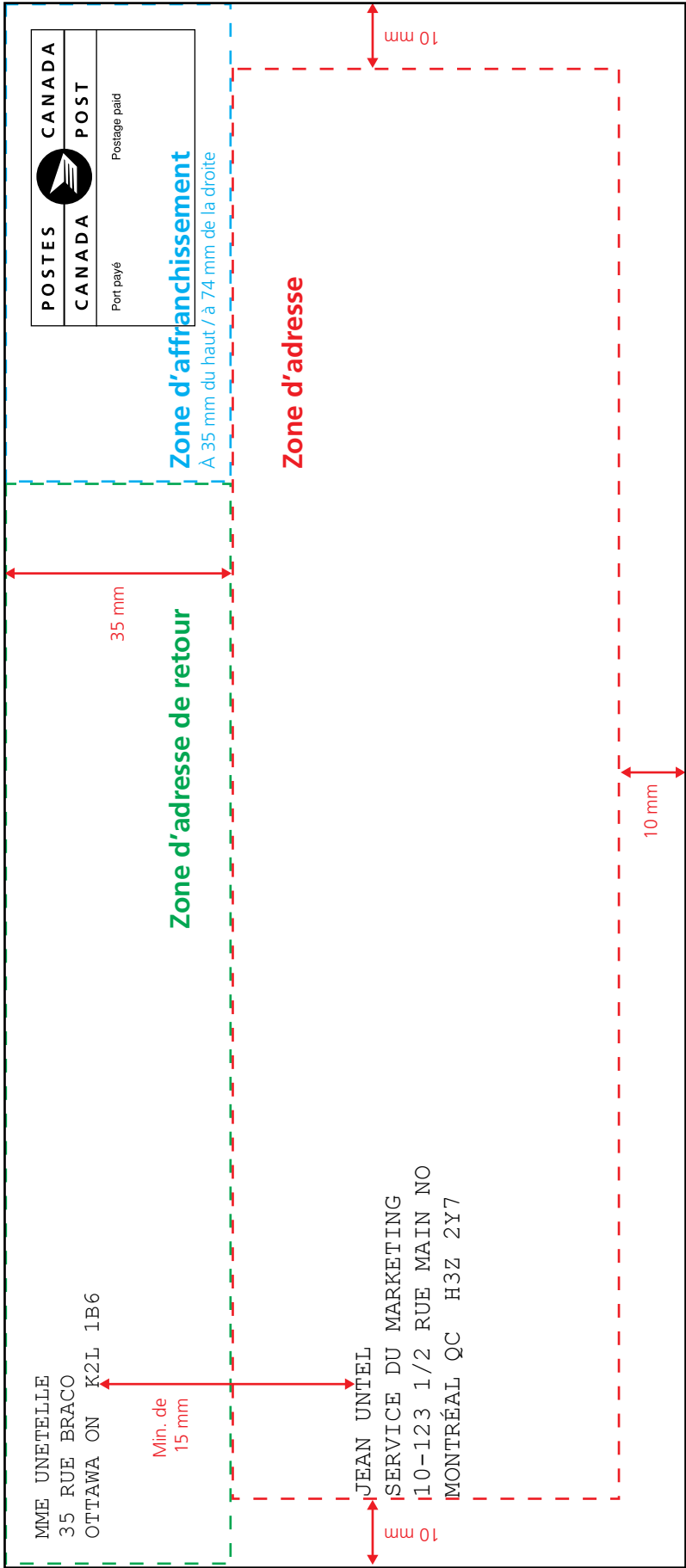
L'outil Conseiller en courrier mécanisable a été élaboré afin d'aider les clients à concevoir des enveloppes, des envois à découvert et des cartes qui respectent les spécifications du courrier mécanisable, en délimitant les champs qui sont réservés à l'adresse et au code à barres. L'outil est également destiné à mettre en valeur les champs qui peuvent être personnalisés et à permettre au client de tirer profit de ces derniers. L'outil Conseiller en courrier mécanisable est fondé sur les Normes postales relatives au courrier mécanisable de Postes Canada et souligne les exigences de conception de base pour les articles mécanisables. Pour obtenir la liste complète des exigences, les clients doivent consulter le guide Normes postales relatives au courrier mécanisable.

Cet outil permet aux utilisateurs de télécharger un modèle d'envoi et de modifier certains éléments en utilisant le logiciel de conception de leur choix. Toutefois, si les clients modifient la taille ou la configuration d'un modèle, ils peuvent rendre l'article non conforme aux spécifications, ce qui pourrait l'exclure des services attendus ou des tarifs applicables. Ces modifications peuvent également avoir des répercussions sur la fabrication de l'enveloppe ou de la carte, ou sur les coûts d'affranchissement. Il incombe au client de s'assurer que la version imprimée finale des enveloppes, des envois à découvert ou des cartes est conforme à toutes les exigences.

Postes Canada a déployé tous les efforts possibles pour que l'outil Conseiller en courrier mécanisable soit exact au moment de son lancement. Toutefois, la Société décline toute responsabilité en cas d'inexactitude ou d'omission.


^{MC} Marque de commerce d'Adobe Systems Inc.





105 mm x 241 mm (4.125" x 9.5") #10
Sans fenêtre
Adresse à gauche
Adresse de retour au recto

POSTES CANADA



CANADA POST

Port payé

Postage paid

Zone margée
(empreinte d'affranchissement
seulement) (35 mm x 100 mm)

Zone d'illustrations
Des images peuvent être placées
n'importe où à l'extérieur des zones margées

5 mm

Zone margée

JEAN UNTEL
SERVICE DU MARKETING
10-123 1/2 RUE MAIN NO
MONTRÉAL QC H3Z 2Y7

5 mm

5 mm

5 mm

105 mm x 241 mm (4.125" x 9.5") #10
Sans fenêtre
Adresse à gauche
Adresse de retour au recto

MME UNETELLE
35 RUE BRACO
OTTAWA ON K2L 1B6



OU



Sommes-nous à la hauteur ? **Oui, bien entendu !**

JEAN UNTEL
SERVICE DU MARKETING
10-123 1/2 RUE MAIN NO
MONTREAL QC H3Z 2Y7



105 mm x 241 mm (4.125" x 9.5") #10
Sans fenêtre
Adresse à gauche
Adresse de retour au recto

The diagram illustrates the layout of a Canadian postage stamp with the following zones and dimensions:

- Zone d'adresse de retour (Return Address Zone):** Located on the left side, containing the return address:

MME UNETELLE
35 RUE BRACO
OTTAWA ON K2L 1B6

 The height of this zone is indicated as **Min. de 15 mm**.
- Zone d'affranchissement (Postage Zone):** Located in the top right corner, containing the Canada Post logo and the text:

POSTES CANADA
CANADA POST
Port payé
Postage paid

 The height of this zone is indicated as **À 35 mm du haut / à 74 mm de la droite**.
- Zone d'adresse (Address Zone):** Located on the right side, containing the recipient's address:

JEAN UNTEL
SERVICE DU MARKETING
10-123 1/2 RUE MAIN NO
MONTRÉAL QC H3Z 2Y7

 The height of this zone is indicated as **10 mm**.

Additional dimensions shown in the diagram include a **35 mm** width for the return address zone and a **10 mm** width for the postage zone.

MME UNETELLE
35 RUE BRACO
OTTAWA ON K2L 1B6

POSTES CANADA
CANADA POST
Postage paid
Port payé

Zone marginée
(empreinte d'affranchissement
seulement) (35 mm x 100 mm)

Zone marginée

JEAN UNTEL
SERVICE DU MARKETING
10-123 1/2 RUE MAIN NO
MONTREAL QC H3Z 2Y7

Zone d'illustrations

Des images peuvent être placées
n'importe où à l'extérieur des zones marginées.

105 mm x 241 mm (4.125" x 9.5") #10
Sans fenêtre
Adresse au centre
Adresse de retour au recto

MME UNETELLE
35 RUE BRACO
OTTAWA ON K2L 1B6



OU

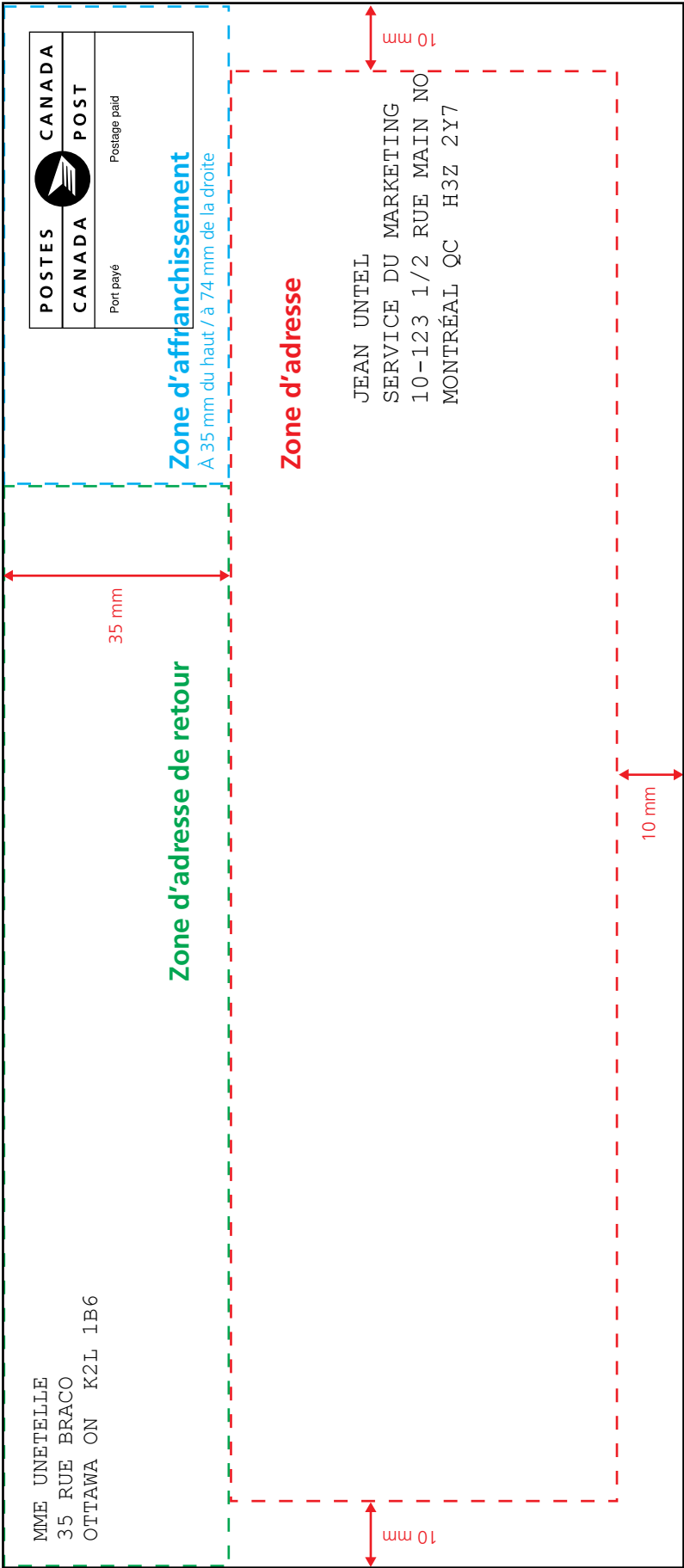


Sommes-nous à la hauteur ? **Oui, bien entendu!**

JEAN UNTEL
SERVICE DU MARKETING
10-123 1/2 RUE MAIN NO
MONTRÉAL QC H3Z 2Y7



105 mm x 241 mm (4.125" x 9.5") #10
Sans fenêtre
Adresse au centre
Adresse de retour au recto



105 mm x 241 mm (4.125" x 9.5") #10
Sans fenêtre
Adresse à droite
Adresse de retour au recto

MME UNÉTELLE
35 RUE BRACO
OTTAWA ON K2L 1B6

POSTES CANADA
CANADA POST

Port payé

Postage paid

Zone margée
(empreinte d'affranchissement
seulement) (35 mm x 100 mm)

Zone d'illustrations
Des images peuvent être placées
à l'intérieur des zones margées

JEAN UNTEL

SERVICE DU MARKETING

10-123 1/2 RUE MAIN NO

MONTREAL QC H3Z 2Y7

Zone margée

MME UNETELLE
35 RUE BRACO
OTTAWA ON K2L 1B6



OU

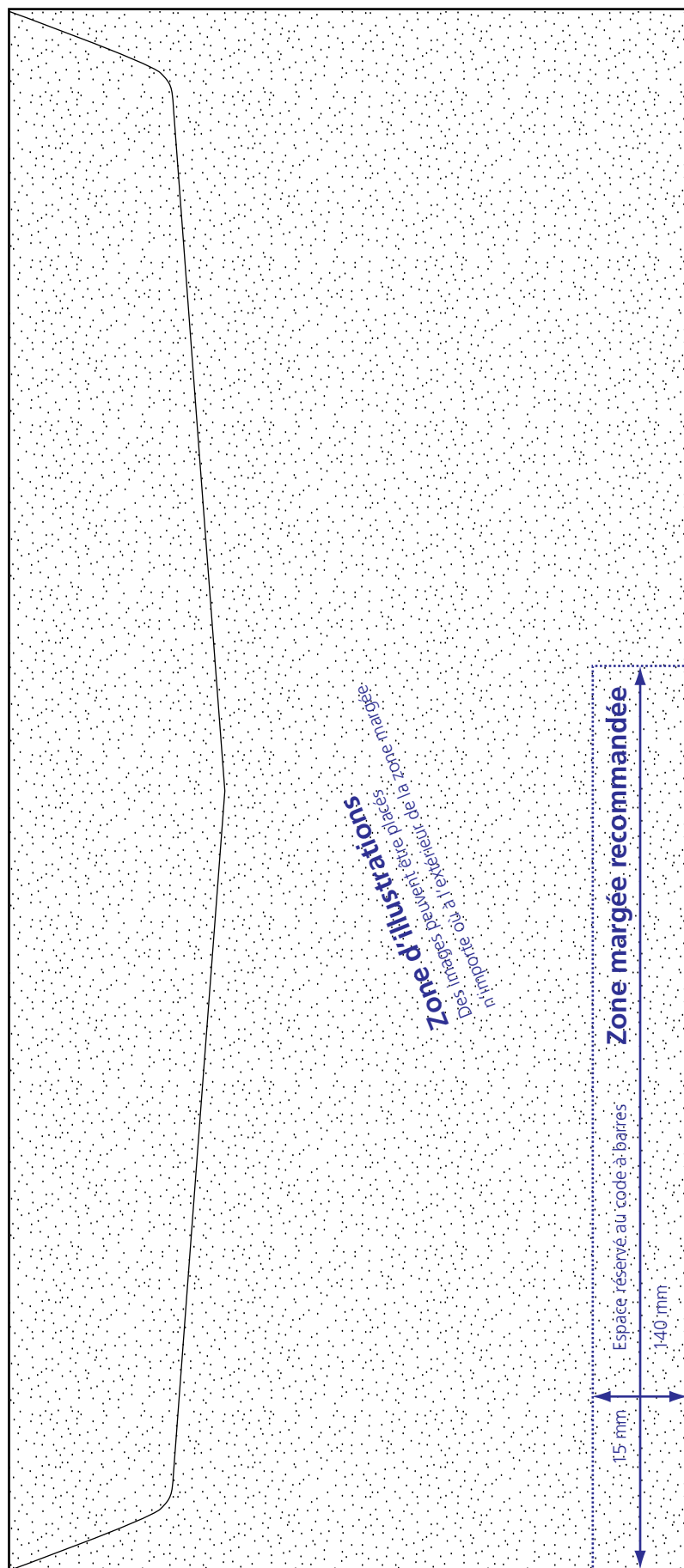


Sommes-nous à la hauteur ? **Oui, bien entendu!**

JEAN UNTEL
SERVICE DU MARKETING
10-123 1/2 RUE MAIN NO
MONTREAL QC H3Z 2Y7



105 mm x 241 mm (4.125" x 9.5") #10
Sans fenêtre
Adresse à droite
Adresse de retour au recto



105 mm x 241 mm (4.125" x 9.5") #10
Sans fenêtre
Adresse de retour au recto



Soyez aux premières loges grâce au tout nouveau téléphone intelligent Metro 4G^{HD}
Le seul smartphone qui réunit les technologies de vidéo et d'audio-transmission



Consultez le site : www.metromobilite.com